ASOCIACIÓN HORIZONTE INTERGENERACIONAL (AHI)
www.ahiburgos.org – info@ahiburgos.org – @ahiburgos

INSTRUCCIONES PARA RELLENAR Y FIRMAR DIGITALMENTE EL FORMULARIO DE SOLICITUD DE INSCRIPCIÓN (ASOCIACIÓN HORIZONTE INTERGENERACIONAL)

1.- Abrir el documento con Adobe Acrobat, para ello, descargar e instalar el programa:

Descarga e instalación de Acrobat Reader o Pro

El visor de archivos PDF Acrobat Reader es necesario para la visualización de documentos generados por la Asociación Horizonte Intergeneracional (AHI). La descarga de modelos y formularios a través de Internet requieren la instalación en su equipo del visor de documentos Adobe Reader. Recomendamos la versión más actualizada compatible con su sistema operativo.

Puede descargar la última versión de Adobe Reader desde la página web http://www.adobe.com/es/downloads.

Haga clic sobre el enlace "Adobe Reader DC" que aparece en la parte inferior y siga las instrucciones para su instalación.

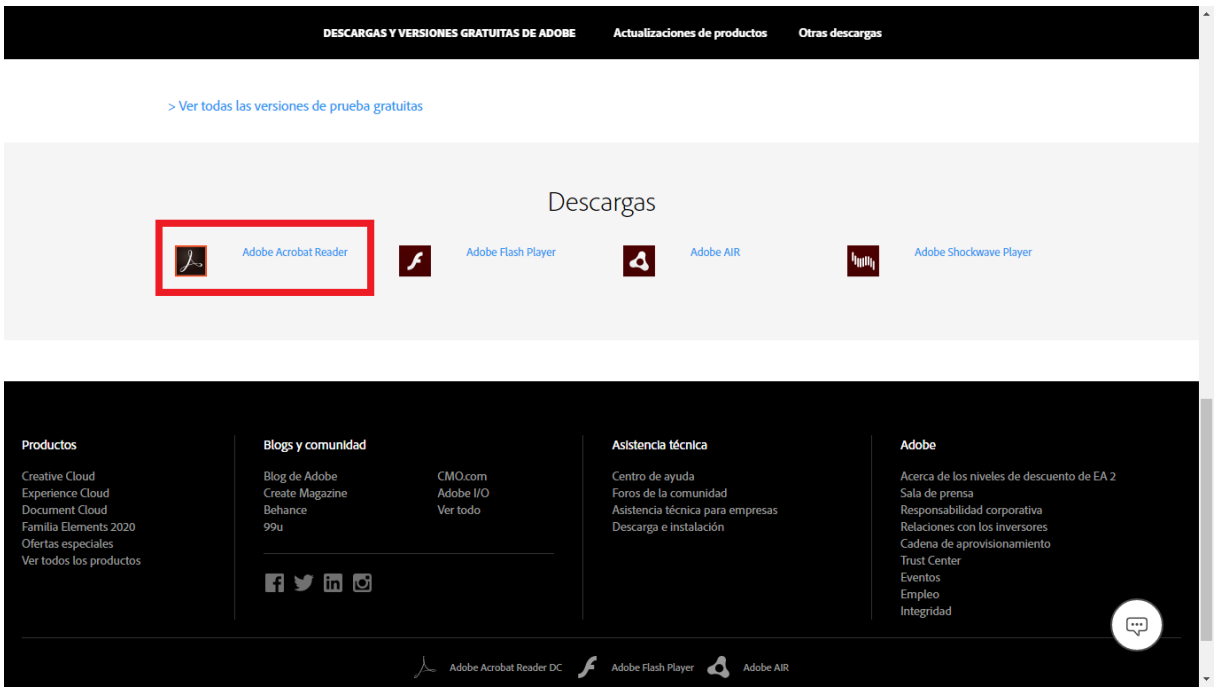

Pinche en el enlace "Descargar Acrobat Reader" y siga las instrucciones para su instalación.

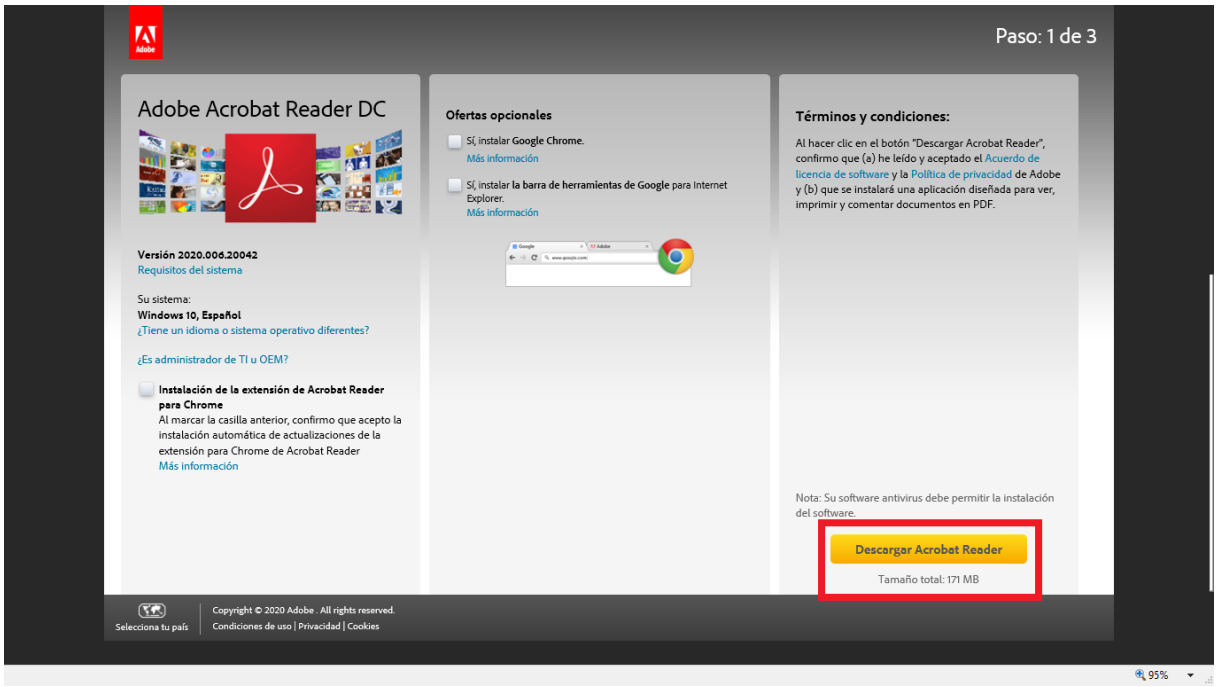

Pinche en la pestaña "Ejecutar" y siga las instrucciones para su instalación.

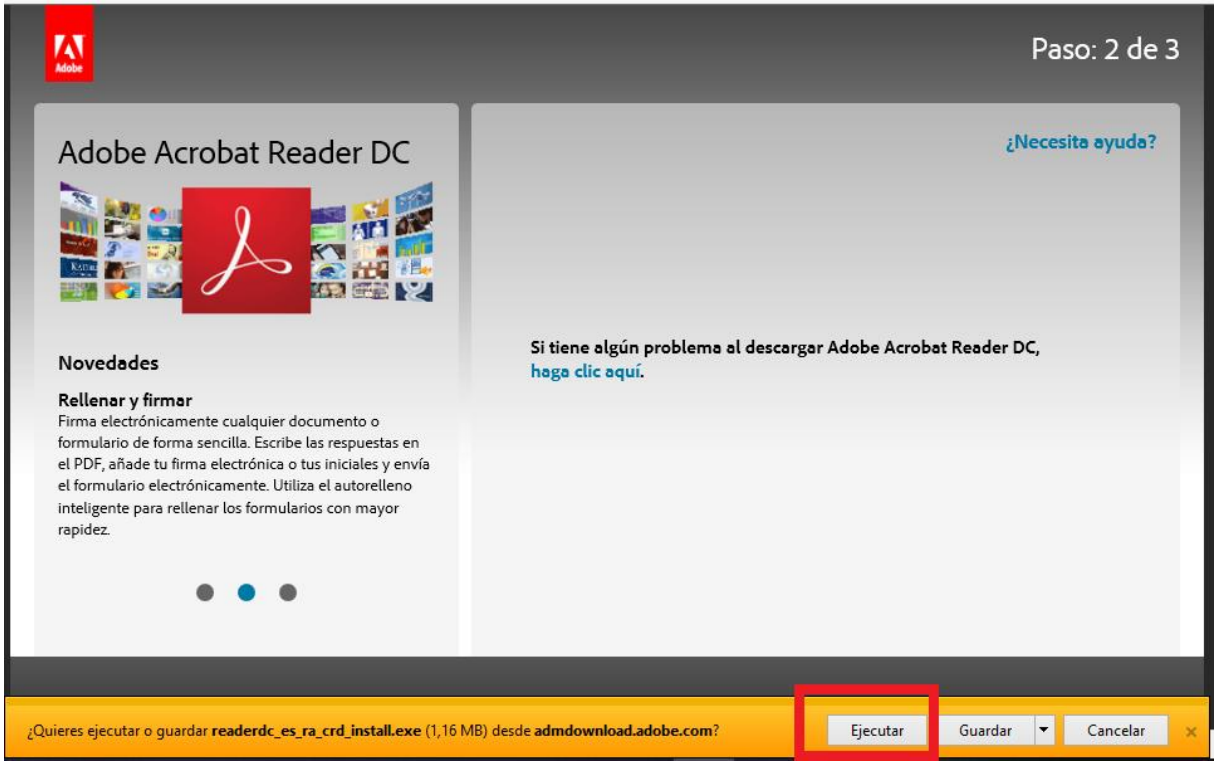

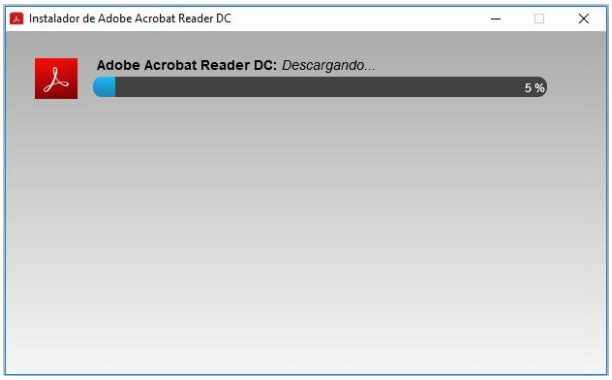

2.- Abrir el documento con Adobe Acrobat.

Rellenar el formulario (campos resaltados)

Rellenar todos los campos necesarios.

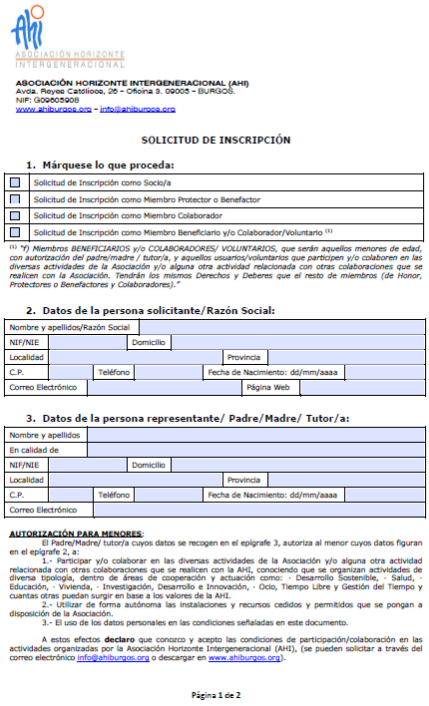

ASOCIACIÓN HORIZONTE INTERGENERACIONAL

ASOCIACIÓN HORIZONTE INTERGENERACIONAL (AHI)
Avda. Reyes Católicos, 26 – Oficina 3. 09005 – BURGOS.
NIF: G09605908
www.ahiburgos.org – info@ahiburgos.org

SOLICITUD DE INSCRIPCIÓN

1. Márquese lo que proceda:

☐	Solicitud de Inscripción como Socio/a
☐	Solicitud de Inscripción como Miembro Protector o Benefactor
☐	Solicitud de Inscripción como Miembro Colaborador
☐	Solicitud de Inscripción como Miembro Beneficiario y/o Colaborador/Voluntario [1]

[1] *"f) Miembros BENEFICIARIOS y/o COLABORADORES/ VOLUNTARIOS, que serán aquellos menores de edad, con autorización del padre/madre / tutor/a, y aquellos usuarios/voluntarios que participen y/o colaboren en las diversas actividades de la Asociación y/o alguna otra actividad relacionada con otras colaboraciones que se realicen con la Asociación. Tendrán los mismos Derechos y Deberes que el resto de miembros (de Honor, Protectores o Benefactores y Colaboradores)."*

2. Datos de la persona solicitante/Razón Social:

Nombre y apellidos/Razón Social					
NIF/NIE		Domicilio			
Localidad				Provincia	
C.P.		Teléfono		Fecha de Nacimiento: dd/mm/aaaa	
Correo Electrónico				Página Web	

3. Datos de la persona representante/ Padre/Madre/ Tutor/a:

Nombre y apellidos					
En calidad de					
NIF/NIE		Domicilio			
Localidad				Provincia	
C.P.		Teléfono		Fecha de Nacimiento: dd/mm/aaaa	
Correo Electrónico					

AUTORIZACIÓN PARA MENORES:

El Padre/Madre/ tutor/a cuyos datos se recogen en el epígrafe 3, autoriza al menor cuyos datos figuran en el epígrafe 2, a:

1.- Participar y/o colaborar en las diversas actividades de la Asociación y/o alguna otra actividad relacionada con otras colaboraciones que se realicen con la AHI, conociendo que se organizan actividades de diversa tipología, dentro de áreas de cooperación y actuación como: · Desarrollo Sostenible, · Salud, · Educación, · Vivienda, · Investigación, Desarrollo e Innovación, · Ocio, Tiempo Libre y Gestión del Tiempo y cuantas otras puedan surgir en base a los valores de la AHI.

2.- Utilizar de forma autónoma las instalaciones y recursos cedidos y permitidos que se pongan a disposición de la Asociación.

3.- El uso de los datos personales en las condiciones señaladas en este documento.

A estos efectos **declaro** que conozco y acepto las condiciones de participación/colaboración en las actividades organizadas por la Asociación Horizonte Intergeneracional (AHI), (se pueden solicitar a través del correo electrónico info@ahiburgos.org o descargar en www.ahiburgos.org).

Página 1 de 2

Firmar Digitalmente (con certificado digital)

Hacer clic en el Campo de firma del formulario de Solicitud de Inscripción una vez rellenos todos los campos.

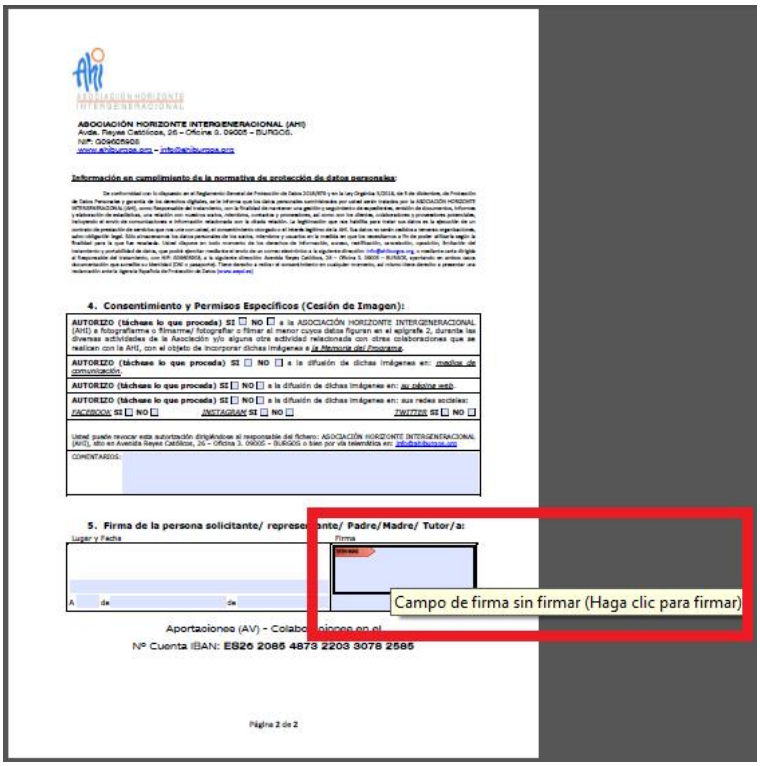

En la ventana que se abre, para configurar el "Aspecto" de la firma, pinchar sobre la pestaña de "Aspecto".

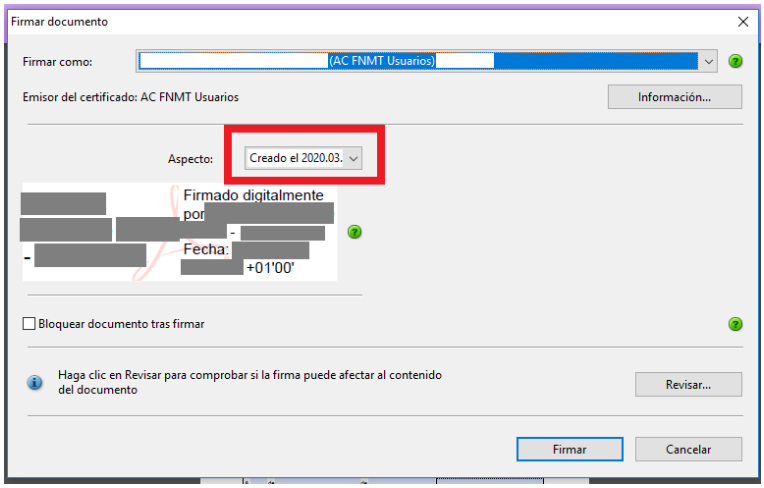

Seleccionar "Crear aspecto nuevo…"

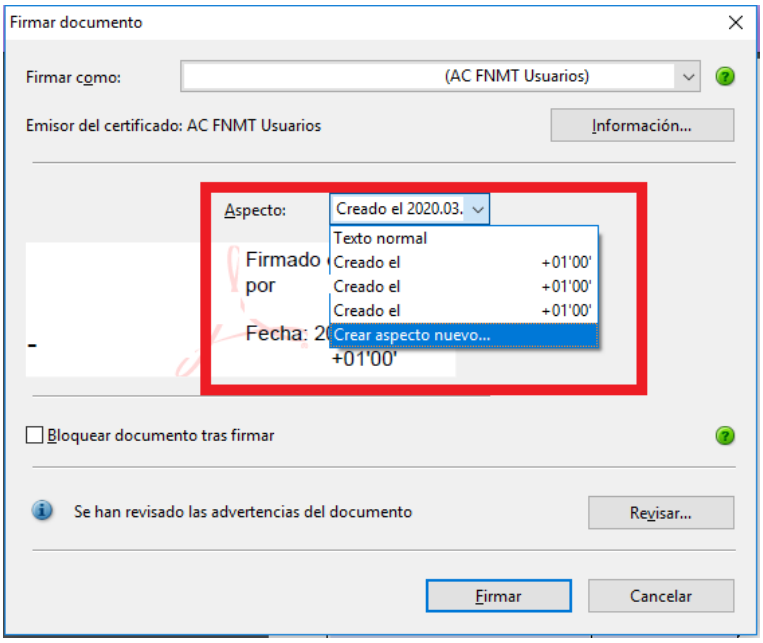

Seleccionar "Nombre" (en Configurar gráfico), "Nombre, Fecha, Logotipo y Etiquetas" (en Configurar texto), y "Aceptar" (indicando arriba el Título del aspecto de la firma si se desea).

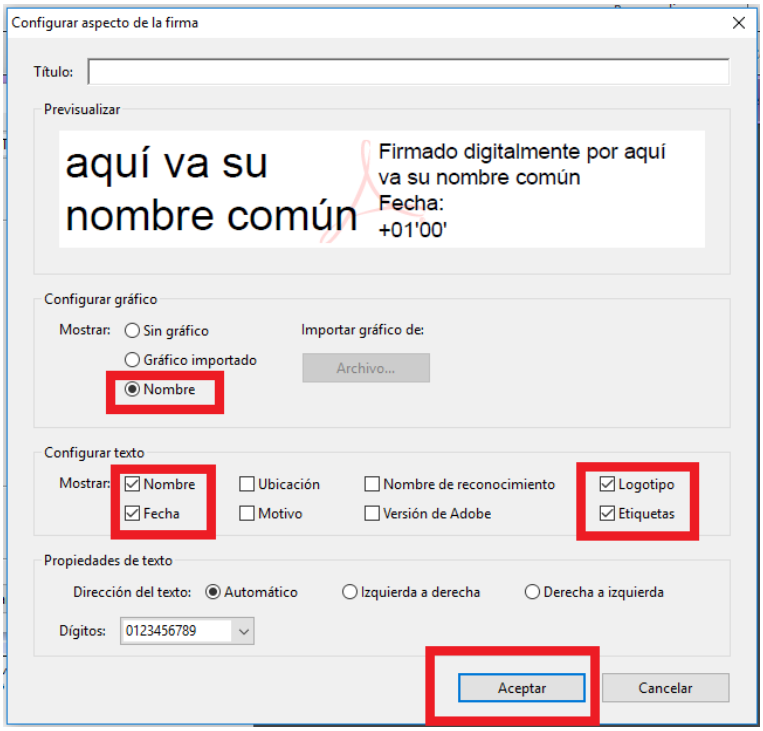

Seleccionar "Bloquear documento tras firmar", e indicar ruta y nombre de archivo a guardar.

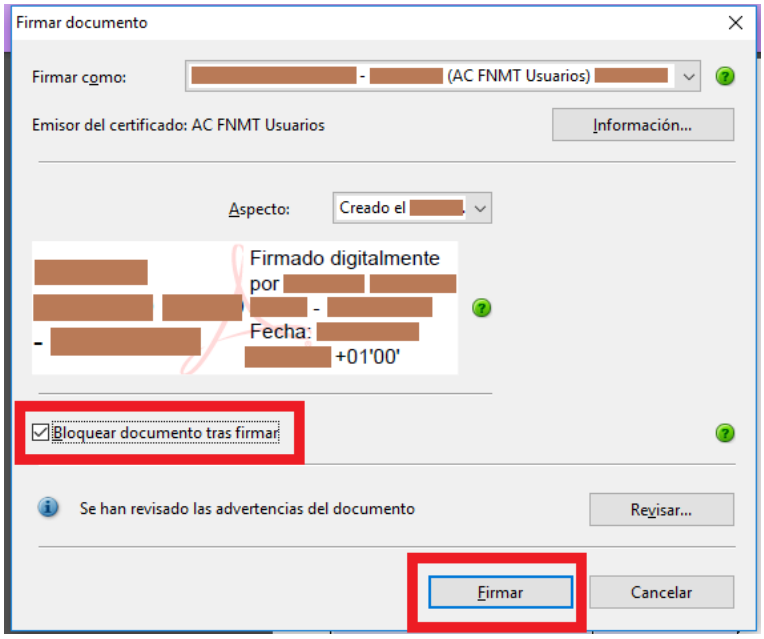

Envío del Formulario

Enviar el formulario guardado a la dirección de correo electrónico: info@ahiburgos.org, indicando en el Asunto: "Solicitud Inscripción", comprobando que todos los campos necesarios del formulario están completados correctamente antes de realizar el envío.